

# Corrigeren van schrijfoopdrachten - correctietekens met voorbeelden

## Op het niveau van de woorden

\_\_\_\_\_

1. **Spelfout**, u moet dit woord anders spellen. Let op: soms is de vorm fout!  
Voorbeeld: Waneer begint de les. Het meisje loopn naar school.

e/m

\_\_\_\_\_

2. Onder een heel **woord**: Het woord is niet goed. De *vorm* is verkeerd.  
Bijvoorbeeld: Is het enkelvoud of meervoud? Is het *de* of *het*?

Voorbeeld: De boek is duur.

Hij eten brood met kaas.

O

Onderwerp: Wat is het onderwerp? Waar staat het onderwerp? Staat er een onderwerp?

O (bedoel je: 'ik ...'?)

Voorbeeld: Ik kijk het liefst naar films, maar het kan anders.

pv

Persoonsvorm: Wat is de persoonsvorm? Staat er een persoonsvorm?

T

Staan de werkwoorden in de goede tijd? Welke tijd moet het zijn?

∩ (r)

Het woord is verkeerd. Gebruik een ander woord. (Het woord begint met: *letter*.)

∩ (b)

Voorbeeld: Hoe laat gaat de les.

∪

U bent een woord vergeten. Schrijf het woord dat hier moet staan?

Denk aan:

- Vóór een naamwoord komt *de*, *het* of *een*.
- Bij sommige werkwoorden is *het* onderwerp: het regent, het is mooi weer.
- Bij sommige werkwoorden hoort een voorzetsel: gaan naar
- Bij sommige werkwoorden hoort een object: iets zoeken
- *het* of *er* vergeten


Voorbeeld: Ik schrijf me in voor opleiding.

We gaan naak park als mooi weer is.

Ik ga om negen uur school.

Ik zoek mijn sleutels, ik denk dat ik kwijt ben.

⌘




Je schrijft een woord teveel. Je moet kiezen.

Voorbeeld: Mijn vriend heeft het altijd over het weer praten.

## Op het niveau van de zin




De zin is niet goed. Kijk nog eens goed naar de zin.  
Bedenk hoe je een zin schrijft. Vooral: Plaats van onderwerp en persoonsvorm.

Voorbeeld:  Als morgen we gaan naar het strand, moet zijn het mooi weer.

---




De volgorde van de woorden is niet goed.  
Speciaal: Staan het onderwerp en de persoonsvorm op de goede plaats?  
Denk na: is het een hoofdzin of bijzin.

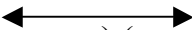
Voorbeeld 1. Morgen  school.

Hij zegt dat hij  het feest.

---



Je moet woorden of stukken van de zin omdraaien.

Bijvoorbeeld: Ik ga  naar de film.

---



Verplaats dit woord. Of deze woorden

Voorbeeld: Ik kan haar niet spreken. Ze is niet in Amsterdam  nu.

?

Wat bedoel je? Dit is niet duidelijk.

?

Voorbeeld: Het liefst kijk ik naar films, maar het kan anders.

---

( )

Het stuk van de zin tussen ( en ) is niet goed.

Voorbeeld: Ik praat veel met vrienden over cultuur, hoewel sommige ( willen over sport praten ).

---

N

Dit woord is geen Nederlands.

N

Voorbeeld: Ik ben ambitieus, en ik heb veel ideas.

---

Nz

Waar begint een nieuwe zin? Denk aan punt ( . ) en hoofdletter!

Nz

Voorbeeld: Ik vind geld niet belangrijk ik wil wel een goed loon verdienen om goed te kunnen leven.

---

—

Aan eind van de zin, of aan eind van een bijzin: punt, komma, vraagteken of uitroepeteken. Of juist niet.

Voorbeeld: Ik praat nooit met Juan over boeken omdat hij er niet van houdt.  
Films vind ik ook leuk om naar te kijken.

---

R

Gebruik het woordje er.